



¿Cómo crear un usuario?

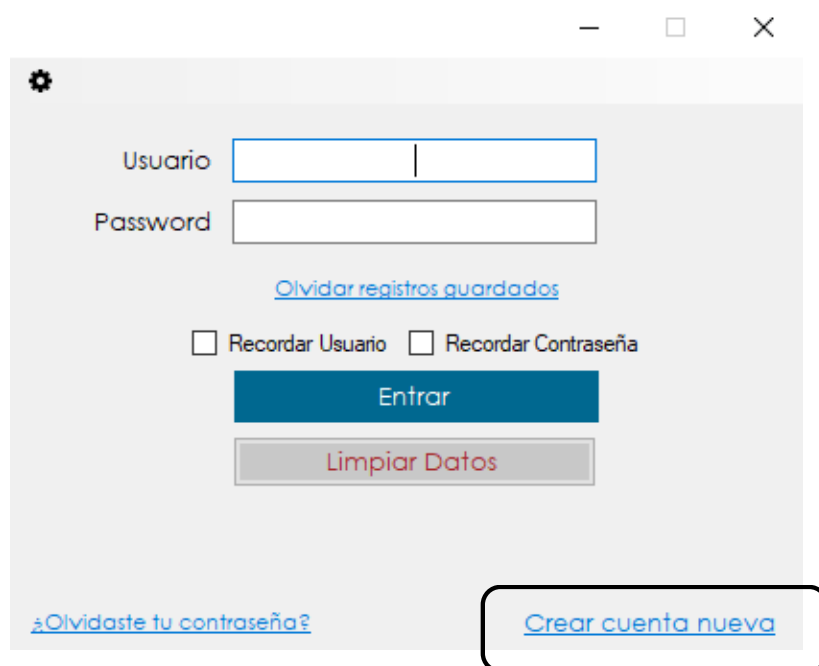
PUNTO DE VENTA SIFO

¿COMO SE CREA UN USUARIO?

Aquí encontraras como crear tu usuario una vez instalado en tu equipo de computo **Punto de venta SIFO**.

1. Abrimos nuestro punto de venta SIFO.

2. En el menú inicial nos enfocamos en la parte inferior derecha y seleccionamos "**Crear cuenta nueva**".



The image shows a screenshot of a web application window with a light gray background. At the top right, there are standard window control icons: a minus sign, a square, and an 'X'. In the top left corner of the form area, there is a gear icon. The form contains the following elements:

- A label "Usuario" followed by a text input field.
- A label "Password" followed by a text input field.
- A blue hyperlink: [Olvidar registros guardados](#)
- Two checkboxes: Recordar Usuario and Recordar Contraseña.
- A dark blue button labeled "Entrar".
- A gray button labeled "Limpiar Datos".
- At the bottom left, a blue hyperlink: [Olvidaste tu contraseña?](#)
- At the bottom right, a blue hyperlink: [Crear cuenta nueva](#), which is highlighted with a black rounded rectangular border.

3. Al desplegar la pestaña completaremos todos los campos de acuerdo a la información solicitada.

PUVE - Nueva Cuenta

Complete la Información

Crea un Nuevo Usuario *

Crea una Contraseña *

Confirma tu Contraseña *

Ingrese su Nombre o Razon Social *

Ingrese su Correo Electronico *

Ingrese su Número de Teléfono *

Crear cuenta

4. Después de completar los campos, da click en "Crear cuenta".

PUVE - Nueva Cuenta

Complete la Información

Crea un Nuevo Usuario *

Crea una Contraseña *

Confirma tu Contraseña *

Ingrese su Nombre o Razon Social *

Ingrese su Correo Electronico *

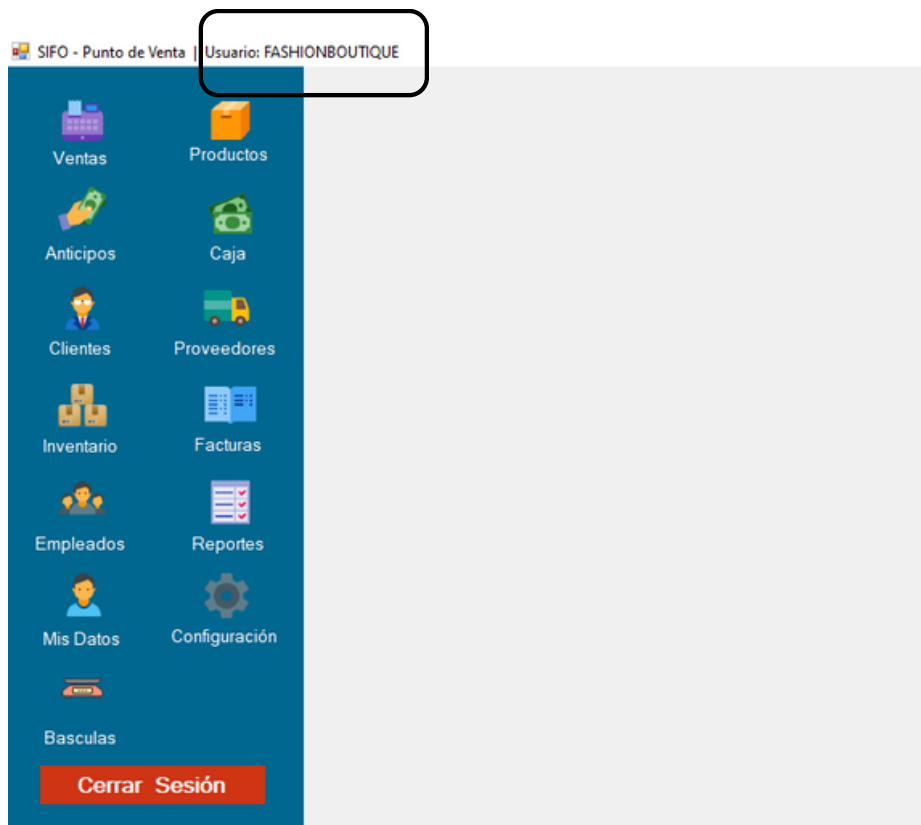
Ingrese su Número de Teléfono *

Ingrese un nombre de usuario

Crear cuenta

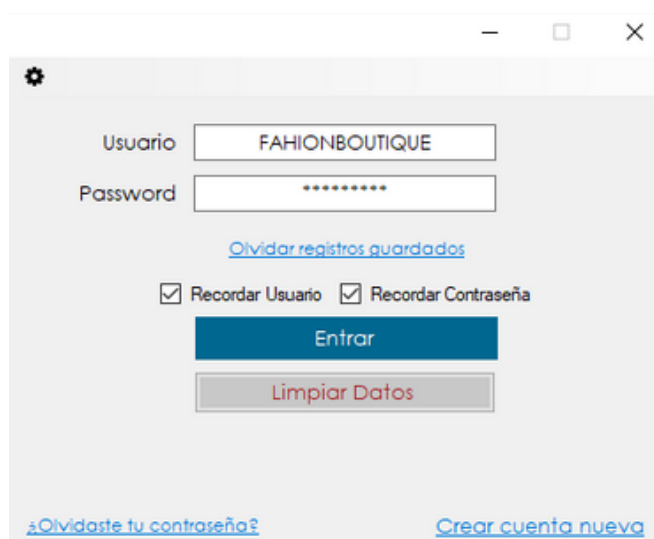
Debes tener en cuenta guardar tu usuario y contraseña para volver ingresar a [Punto de venta SIFO](#)

5. Al crear la cuenta accederás automáticamente al menú principal



En la parte superior aparecerá el nombre de tu usuario, y estarás listo para iniciar las actividades en tu punto de venta.

6. Puedes seleccionar las opciones de recordar usuario y/o contraseña para hacer mas rápido el acceso al ingresar.





CONTACTO:

Email:

puntodeventasifo@gmail.com

Página web:

<https://sifo.com.mx/puntodeventa.php>

WhatsApp:

3178731388